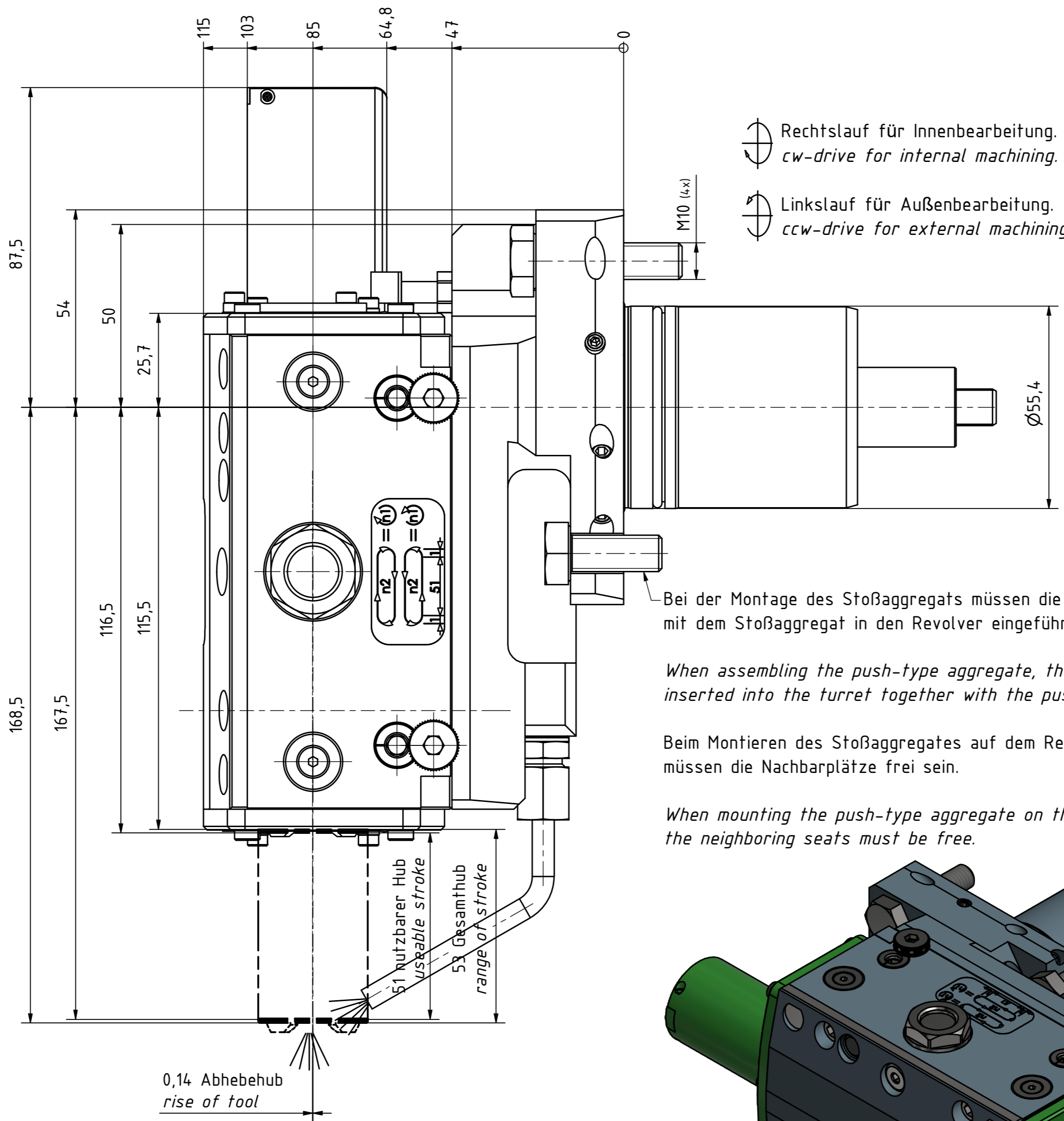
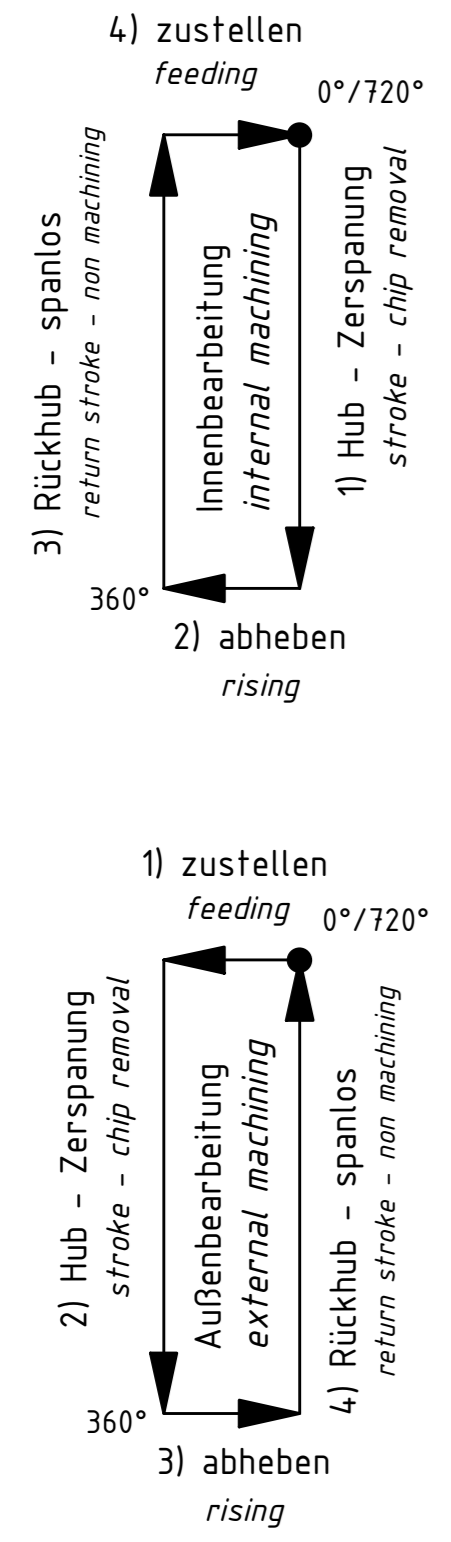


Bewegungsablauf bei 2 Umdrehungen der Antriebsspindel:
motion-sequence of 2 revolutions of the driveshaft:



Rechtslauf für Innenbearbeitung.
cw-drive for internal machining.

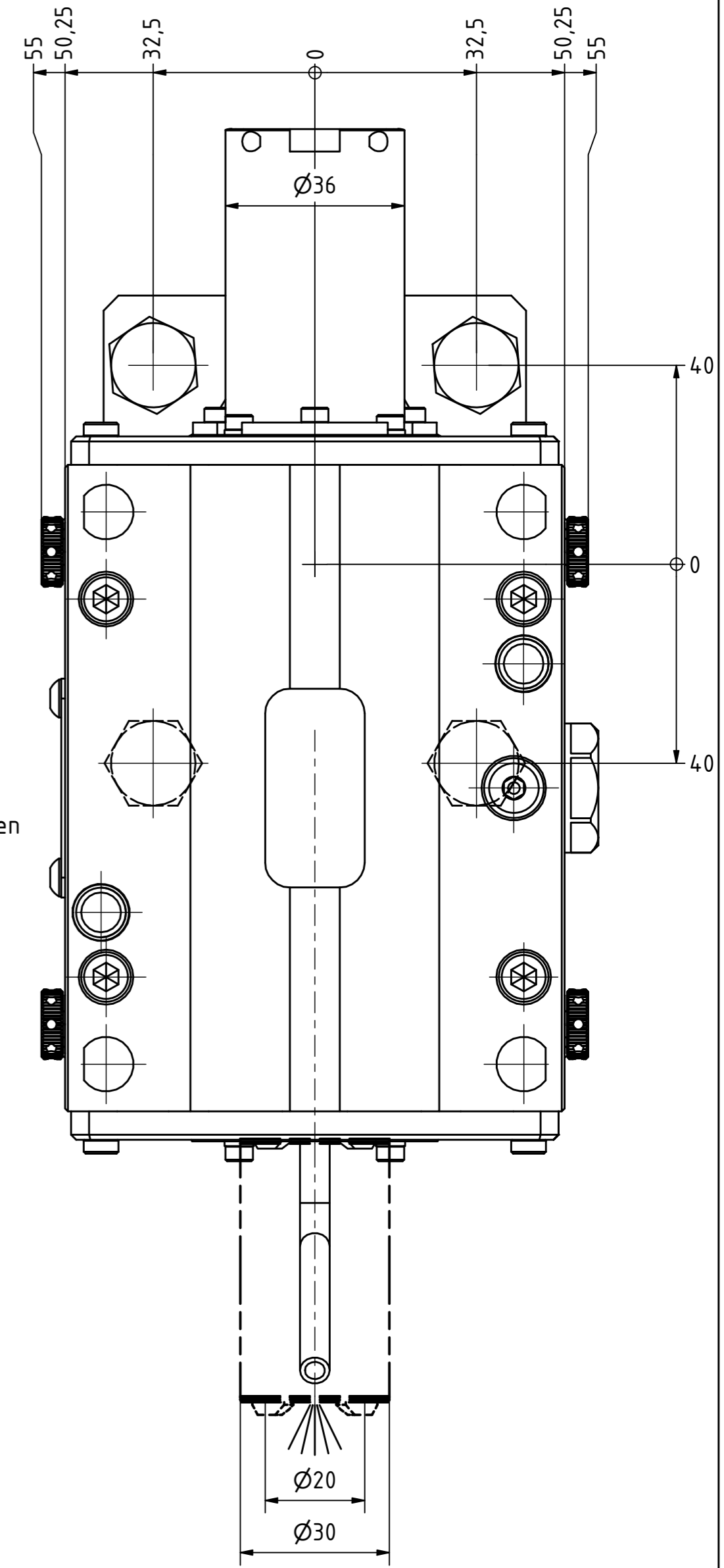
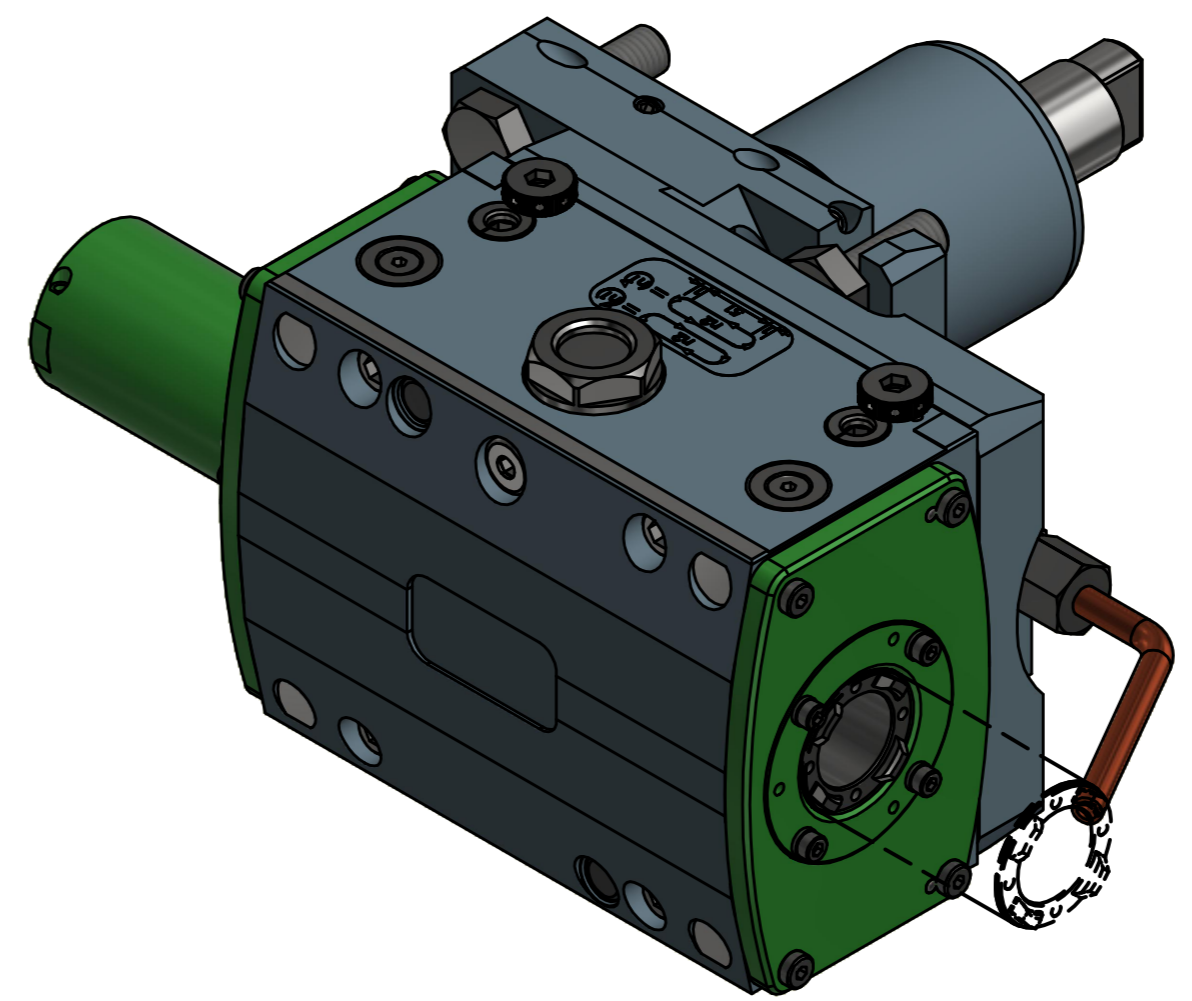
Linkslauf für Außenbearbeitung.
ccw-drive for external machining.

Bei der Montage des Stoßaggregats müssen die Schrauben zusammen mit dem Stoßaggregat in den Revolver eingeführt werden.

When assembling the push-type aggregate, the screws must be inserted into the turret together with the push-type aggregate.

Beim Montieren des Stoßaggregates auf dem Revolver müssen die Nachbarplätze frei sein.

When mounting the push-type aggregate on the turret the neighboring seats must be free.



Copyright **EWS Tool Technologies**
 Weitergabe und Vervielfältigung dieser Unterlage, Verwertung und Mitteilung ihres Inhalts nicht gestattet, soweit nicht ausdrücklich zugestanden. Zuwiderhandlungen verpflichten zu Schadenersatz.

Bemerkung - Note
 Für Trockenlauf geeignet!
Use without coolant fluid allowed!
 Ölbad schmierung
oil-bath lubrication

Technische Daten - technical data
 Weight = 6.365 [kg]
 Torque max. (M1/M2) = 23 [Nm]
 Speed max. (n1/n2) = 2000 / 1000 [1/min]
 Gear ratio (i)=n1:n2 = 2:1
 Pressure (pmax) = 50 [bar]

Benennung - Title
Linear- Nutstoßaggregat
Push type slotter

EWS EWS Weigle GmbH & Co. KG
 Maybachstr. 1
 D-73066 Ulm/ingen
 www.ews-tool.de

Technische Änderungen vorbehalten!
Subject to technical modifications!
 IDENT: DEWS235280
 REV: -/A
 MNR.
 69.55.4P20LT2000V16IKI2H51
 227146

